






ANDRADE

1967

IT – 024 INSTRUÇÃO DE TRABALHO

BASCULAMENTO DE CABINE

HISTÓRICO DAS REVISÕES		
REVISÃO	DATA	DESCRIÇÃO
00	05/01/2023	Inicial
01	17/08/2024	Revisão Geral

ELABORAÇÃO	APROVAÇÃO
 <p>MARIA CECÍLIA ANDRADE LODI Diretora de Gestão Integrada</p>  <p>AMANDA CRISTINA SILVA Técnica de Qualidade</p>	 <p>RICARDO ANDRADE LODI Diretor</p>

ORIGINAL

1. OBJETIVO

Criar uma sistemática para realização das atividades de basculamento de cabine.

2. CAMPO DE APLICAÇÃO

Nas atividades de manutenção que necessitam o basculamento de cabine.

3. RESPONSABILIDADES

Responsável pela elaboração e monitoramento desta instrução de trabalho: Coordenador de Gestão da Qualidade e SASSMAQ.

Uso desta IT:

- Auxiliares de Mecânica;
- Mecânicos;
- Motoristas (quando autorizados pela gerência ou diretoria).

4. DEFINIÇÕES- Dicionário de Termos:

Ação Preventiva – Ação implementada com o objetivo de prevenir uma não conformidade.

Não conformidade – É o não cumprimento de requisitos especificados.

Registro de não conformidade – Relatório a ser preenchido durante a detecção de uma não conformidade nos processos operacionais, administrativos e por reclamações de clientes.

IT: Instrução de Trabalho.

EPI: Equipamento de Proteção Individual.

5 EPI's necessários:

Óculos de proteção, luvas, sapato, uniforme de brim.

6 DESCRIÇÃO DO PROCEDIMENTO

a. **Abertura de Ordem de Serviço (O.S.):**

b. Acesse o sistema Andrade e abra a O.S. para a manutenção específica.

Posicionamento do Veículo:

a. Estacione o caminhão de forma alinhada e segura, em um local plano da oficina.

Preparação do Caminhão:


- Coloque calços nas rodas para evitar deslocamentos acidentais.
- Verifique e guarde todos os objetos soltos na cabine para prevenir danos aos equipamentos e ao para-brisa.
- Desligue o climatizador.
- Coloque o câmbio em neutro.
- Desligue a chave geral.
- Feche bem todas as portas.

Verificação do Ambiente

- Certifique-se de que há espaço suficiente para o basculamento, especialmente na frente do veículo.
- Verifique se não há terceiros não autorizados na área de operação.

Início do Basculamento:

- Abra a tampa frontal do caminhão.
- Verifique se os pontos de ancoragem da cabine estão bem fixados.
- Com uma chave, gire o registro da bomba no sentido horário.
- Utilize o lado sextavado da chave e um cabo de força para bombear até que o basculamento da cabine esteja completo.

	BASCULAMENTO DE CABINE	Código: IT - 024 Revisão: 01 Data inicial: 17/08/2024 Página 3 de 3
---	-------------------------------	--

Atenção: Nunca passe por baixo da cabine durante o basculamento.

Retorno da Cabine:

- a. Gire o registro da bomba no sentido anti-horário com a chave e bombeie até que a cabine se aloje no suporte.
- b. Verifique se a cabine está travada, utilizando os sensores de travamento disponíveis.

Encerramento e Organização:

- a. Feche a O.S. no sistema.
- b. Organize o ambiente de trabalho.

Bom Trabalho

7 REGISTROS DO SISTEMA DE GESTÃO DA QUALIDADE

Não aplicado.

8 DISTRIBUIÇÃO

Função	Departamento
Coordenação de Gestão da Qualidade	CGQ
Equipe de Manutenção e Almoxarifado	Manutenção e Almoxarifado
Segurança do Trabalho	SGA

BOM TRABALHO!

CGQ – COORDENAÇÃO DE GESTÃO DA QUALIDADE	ORIGINAL
---	-----------------

Este documento é de uso exclusivo da T.Andrade, sendo proibido a reprodução e/ou empréstimo a terceiros, sem autorização.