






IT - 012  
INSTRUÇÃO DE TRABALHO  
REVISÃO 02  
**PINTURA AUTOMOTIVA**

HISTÓRICO DAS REVISÕES

REVISÃO	DATA	DESCRIÇÃO
00	14/01/2011	Inicial
01	15/09/2021	Revisão Geral
02	10/10/2024	Revisão Geral

ELABORAÇÃO	APROVAÇÃO
<p> MARIA CECÍLIA ANDRADE LODI Coordenador de Qualidade</p> <p> AMANDA CRISTINA SILVA Tec. de Qualidade</p>	<p> RICARDO ANDRADE LODI Diretor</p>

**ORIGINAL**

## 1. OBJETIVO

Esta especificação uniformiza os procedimentos para realizar serviços de lanternagem e pintura em veículos.

## 2. CAMPO DE APLICAÇÃO

Aplica-se às atividades operacionais.

## 3. RESPONSABILIDADES

Responsável pela elaboração e monitoramento desta instrução de trabalho: Coordenador de Gestão da Qualidade e SASSMAQ.

Uso desta IT: Operacional

## 4. DEFINIÇÕES

**Ação Corretiva** – Ação implementada para eliminar uma não conformidade real e prevenir a sua repetição.

**IT:** Instrução de Trabalho

## 5 DESCRIÇÃO DO PROCEDIMENTO

Este procedimento descreve as responsabilidades nas atividades de lanternagem e pintura em veículos automotores e atende ao item 7.5.2 – Validação dos processos de produção e fornecimento de serviços, conforme NBR ISO 9001:2015.

Advertência! Leia todas as instruções. O não cumprimento de todas as instruções listadas abaixo pode resultar em lesões graves.

### 5.1. Área de trabalho - Instruções básicas de segurança

a. Mantenha a área de trabalho limpa e bem iluminada. Áreas desorganizadas e escuras são propícias a acidentes.

b. Não opere as ferramentas elétricas em atmosferas explosivas, como na presença de líquidos inflamáveis, gases ou poeira. Ferramentas elétricas criam faíscas que podem se acender em poeira ou chamas.

c. Mantenha observadores longe enquanto estiver operando uma ferramenta elétrica. Distrações podem fazer com que você perca o controle.

d. O funcionário que realiza os serviços de pintura deve ser um trabalhador qualificado e deve providenciar o isolamento ou a desenergização de cabos ou fios elétricos nas proximidades do serviço a fim de evitar acidentes;

e. Manusear tintas e solventes em locais bem ventilados;

f. Não fumar em locais de preparação e aplicação de tintas e solventes;

g. Não provocar faíscas por impactos entre objetos metálicos ou contra piso de cimento;

h. Estocar materiais inflamáveis fora do local de pintura;

i. O compressor deve ficar fora do local de pintura;

j. Não acumular panos, embalagens, serragem entre outros no local de pintura;

k. Não limpar as mãos com solventes e sim água e sabão;

l. A estocagem do material de pintura deve ser feita em local amplo, arejado e isolado de outros materiais;

m. Identificar os materiais com rótulos;

n. Manter fechados os recipientes de tintas e solventes;

o. Não improvisar andaimes ou plataformas.

p. Em caso de incêndio em produtos químicos inflamáveis, usar extintor de Pó Químico Seco ou CO<sub>2</sub>. Não usar água em incêndios com produtos similares, pois, o solvente do produto poderá se espalhar, aumentando o fogo.

### 5.2. Segurança Pessoal

a. Utilize equipamentos de segurança. Sempre utilize proteção ocular. Equipamentos de segurança como máscara semi-facial, sapatos de segurança antiderrapantes, luvas nitrílicas, roupas adequadas, creme protetor para a pele e proteção auditiva utilizada para condições apropriadas irão reduzir lesões corporais.

## 6 REGISTROS DO SISTEMA DE GESTÃO DA QUALIDADE

Não se aplica

**CGQ – COORDENAÇÃO DE GESTÃO DA QUALIDADE**

**ORIGINAL**

**7 DISTRIBUIÇÃO**

<b>Função</b>	<b>Departamento</b>
Coordenação de Gestão da Qualidade	CGQ
Diretor Operacional	Operacional

**CGQ – COORDENAÇÃO DE GESTÃO DA QUALIDADE**

**ORIGINAL**