






1967

IT – 028 INSTRUÇÃO DE TRABALHO
SINALIZAÇÃO EM CASO DE DEFEITOS NO VEÍCULO

HISTÓRICO DAS REVISÕES		
REVISÃO	DATA	DESCRIÇÃO
00	05/01/2023	Inicial
01	12/09/2024	Revisão Geral

ELABORAÇÃO	APROVAÇÃO
 <p>MARIA CECÍLIA ANDRADE LODI Diretora de Gestão Integrada</p>  <p>AMANDA CRISTINA SILVA Técnica de Qualidade</p>	 <p>RICARDO ANDRADE LODI Diretor</p>

ORIGINAL

1. OBJETIVO

Orientar os motoristas da Transportadora Andrade sobre os procedimentos corretos a serem seguidos em caso de falhas ou defeitos no veículo durante o trajeto.

2. CAMPO DE APLICAÇÃO

Nas atividades de manutenção que necessitam o basculamento de cabine.

3. RESPONSABILIDADES

Responsável pela elaboração e monitoramento desta instrução de trabalho: Coordenador de Gestão da Qualidade e SASSMAQ.

Uso desta IT:

- Motoristas.

4. DEFINIÇÕES- DICIONÁRIO DE TERMOS:

Ação Preventiva – Ação implementada com o objetivo de prevenir uma não conformidade.

EPI: Equipamento de Proteção Individual.

IT: Instrução de Trabalho

Medidas mitigadoras: Consiste em uma medida que tem como objetivo minimizar ou eliminar eventos adversos que se apresentam com potencial para causar prejuízos aos itens ambientais destacados nos meios físico, biótico e antrópico. Este tipo de medida procura anteceder a ocorrência do impacto negativo.

Não conformidade – É o não cumprimento de requisitos especificados.

Registro de não conformidade – Relatório a ser preenchido durante a detecção de uma não conformidade nos processos operacionais, administrativos e por reclamações de clientes.

5 EPI'S NECESSÁRIOS:

Óculos de proteção, luvas, sapato, uniforme de brim.

6 DESCRIÇÃO DO PROCEDIMENTO – MOTORISTA

6.1 Em caso de Falha no Veículo com Condições de Rodar:

- Reduza imediatamente a velocidade do veículo.
- Mantenha uma velocidade abaixo de 25 a 30 km/h.
- Evite realizar curvas acentuadas ou mudar de faixa.
- Siga até o ponto mais próximo de atendimento, como um posto de combustível, borracharia ou um ponto de atendimento na rodovia.

6.2 Parada Repentina ou Veículo Sem Condições de Rodar:

- Acione o pisca-alerta imediatamente para alertar os demais motoristas sobre o problema.
- Saia do veículo com cautela e utilizando o colete refletivo.
- Coloque os cones e o triângulo de sinalização a uma distância mínima de 30 metros da traseira do caminhão. Se a velocidade permitida na pista for de 100 km/h, posicione o triângulo a 100 metros de distância (1 metro por km/h).
- Aguarde em uma área segura, ao lado da rodovia, preferencialmente atrás da mureta de proteção.



SINALIZAÇÃO EM CASO DE DEFEITOS NO VEÍCULO

Código: IT - 028
Revisão: 01
Data: 12/09/2024
Página 3 de 3

6.3 Comunicação e Atendimento:

- a. Entre em contato na seguinte ordem:
 - i. Número do responsável ou seguradora da rodovia.
 - ii. Suporte de manutenção da Transportadora Andrade.
 - iii. Departamento de Segurança da Andrade.
- b. Os números de telefone estão disponíveis no PAE (Plano de Atendimento a Emergências) ou no manual do motorista.
- c. Aguarde por instruções e pelo serviço de guincho ou socorro.

6.4 Registro e Relato:

- a. Registre o ocorrido assim que possível e comunique o Departamento de Segurança da Andrade.
- b. O Departamento de Segurança deverá analisar o incidente e tomar as medidas mitigadoras necessárias.

Segue o procedimento para a equipe de manutenção ao socorrer um veículo na estrada:

Bom Trabalho!

7 REGISTROS DO SISTEMA DE GESTÃO DA QUALIDADE

Não aplicado.

8 DISTRIBUIÇÃO

Função	Departamento
Coordenação de Gestão da Qualidade	CGQ
Equipe de Manutenção e Almojarifado	Manutenção e Almojarifado
Segurança do Trabalho	SGA

BOM TRABALHO!

CGQ – COORDENAÇÃO DE GESTÃO DA QUALIDADE

ORIGINAL